

プラスチック製容器包装

収集日当日の午前7時から午前8時までにお願いします。

プラスチック製
容器包装とは

食品や日用品を入れたり(容器)、包んでいた物(包装)で、
中の商品を使用したり、取り出したりして不要になったプラス
チック製の容器や包装のことです。



(大・小)

このマークが
目印です。



対象品目は

カップ類



カップ麺、豆腐、プリン、
ゼリーなどの容器

トレイ類



果物、生鮮食品、惣菜などの容器

パック類



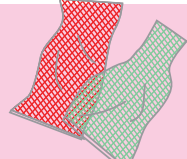
卵、果物、野菜、弁当などの容器

袋類



レジ袋や菓子、食品などの袋

網・ネット類



果物、野菜などを包んだネット類

食品のボトル



飲料用・酒用・しょうゆなどの
ペットボトルを除く。

その他のボトル



シャンプー、リンス、洗剤
などのボトル

プラスチックのふた



ペットボトル、びんなどのふた

薬の容器類



緩衝材



生鮮食品の保冷、保存の容器
や商品の梱包に使用された発
泡スチロール製の緩衝材・エ
アーアクションなど

チューブ類



※汚れているものはすすいでください。
※ふたのついているものは、ふたをはずして出してください。

フィルム類



食品用ラップ

プラスチック製容器包装ではないもの

素材はプラスチックでも、それ自身が商品であるものは、容器
包装ではありませんので「もえるごみ」で出してください。

おもちゃ



ペットボトル

(拠点回収ボックスをご利用ください)



飲料・酒類・しょうゆなど

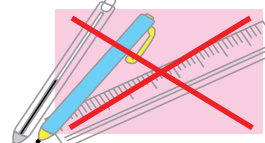
タッパ



プラスチック製の食器



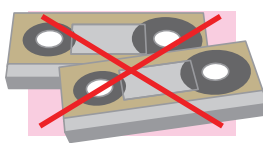
ボールペン・定規などの文具



洗面器・バケツ



ビデオテープ



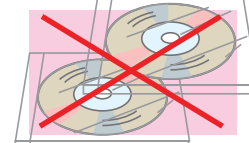
使い捨てライター



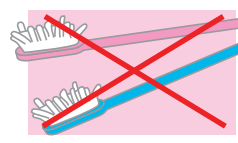
プラスチック製のハンガー



コンパクトディスク



歯ブラシ



商品の付属品



注意!



紙
カップ

最近のカップ麺容器は紙製の物が増えて
います。必ずマークを確認しましょう。

プラスチック製容器包装を出すときのお願い

●レジ袋などに
まとめ入れをしない。

中身を確認するた
めに、手作業で袋を破ら
なくてはなりません。
直接指定袋に入れて
ください。



●生ごみなどのほかの
ごみを入れない。

せっかく出したプラス
チック製容器包装が
汚れて資源化できなく
なります。



●ライター・カミソリ・
注射器などの
危険物を入れない。

手作業で選別を行っ
ているので、これら
のものを入れると大
変危険です。

